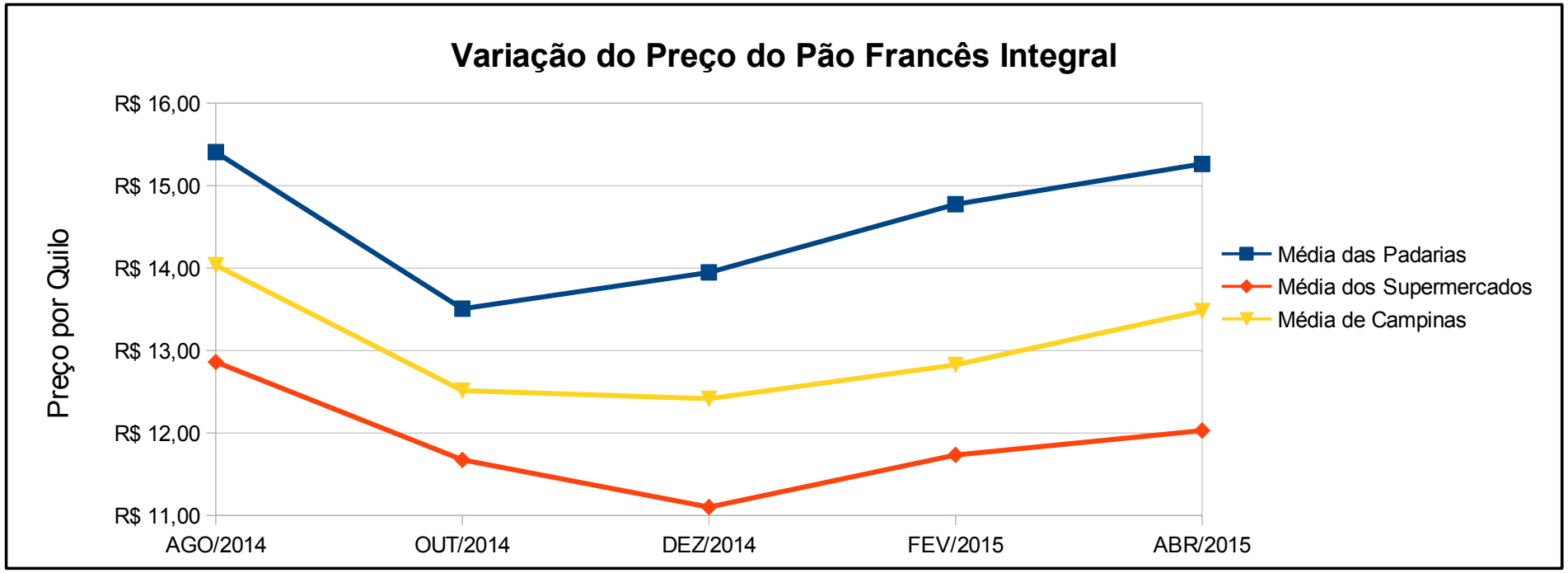

Variação Percentual do Preço em Relação à Anterior

	1ª Coleta	2ª Coleta	3ª Coleta	4ª Coleta	5ª Coleta
Média das Padarias	R$ 15,41	-12,33%	+3,27%	+5,93%	+3,31%
Média dos Supermercados	R$ 12,86	-9,23%	-4,90%	+5,69%	+2,52%
Média de Campinas	R$ 14,04	-10,84%	-0,79%	+3,31%	+5,09%

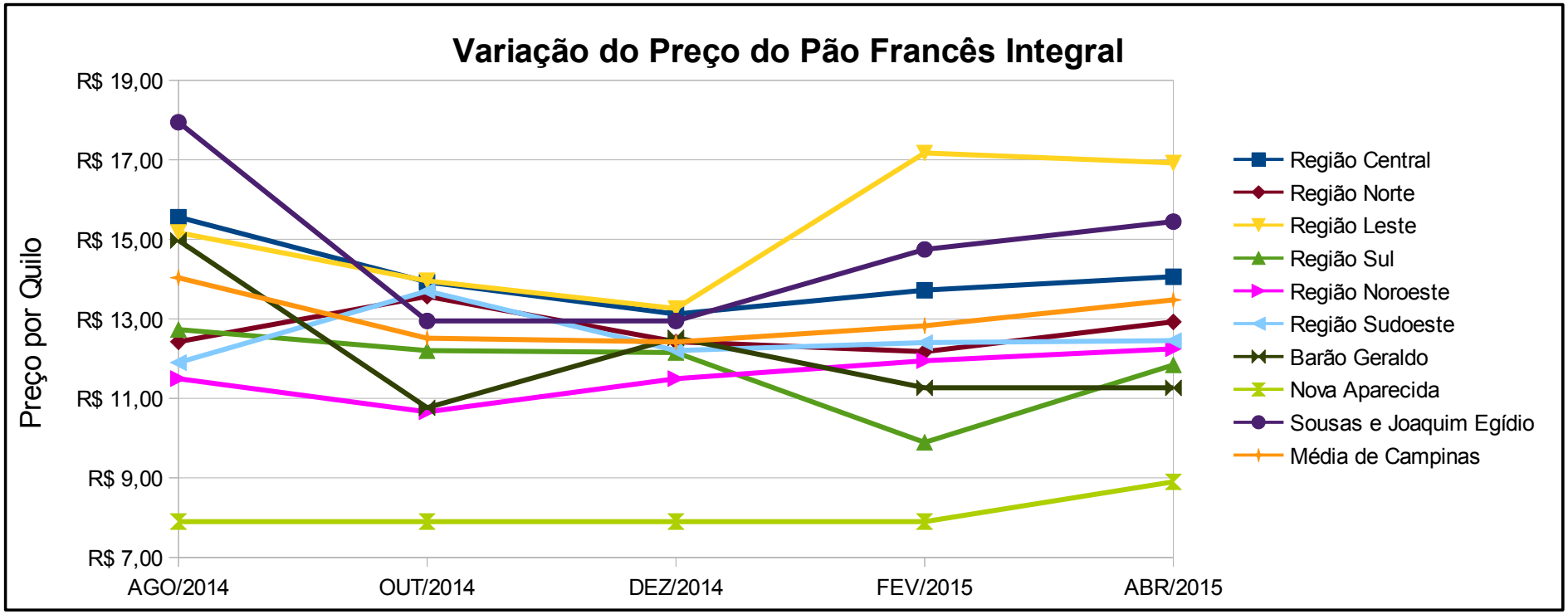

Variação Percentual do Preço em Relação à Anterior

	1ª Coleta	2ª Coleta	3ª Coleta	4ª Coleta	5ª Coleta
Região Central	R$ 15,56	-10,50%	-5,78%	+4,57%	+2,48%
Região Norte	R$ 12,42	+9,21%	-8,43%	-2,01%	+6,16%
Região Leste	R$ 15,17	-8,00%	-4,99%	+29,51%	-1,47%
Região Sul	R$ 12,73	-4,16%	-0,41%	-18,57%	+19,68%
Região Noroeste	R$ 11,50	-7,26%	+7,83%	+3,91%	+2,51%
Região Sudoeste	R$ 11,90	+15,13%	-10,95%	+1,64%	+0,40%
Barão Geraldo	R$ 14,97	-28,11%	+16,34%	-10,06%	0,00%
Nova Aparecida	R$ 7,90	0,00%	0,00%	0,00%	+12,66%
Sousas e Joaquim Egídio	R$ 17,95	-27,86%	0,00%	13,90%	+4,75%
Média de Campinas	R$ 14,04	-10,84%	-0,79%	+3,31%	+5,09%

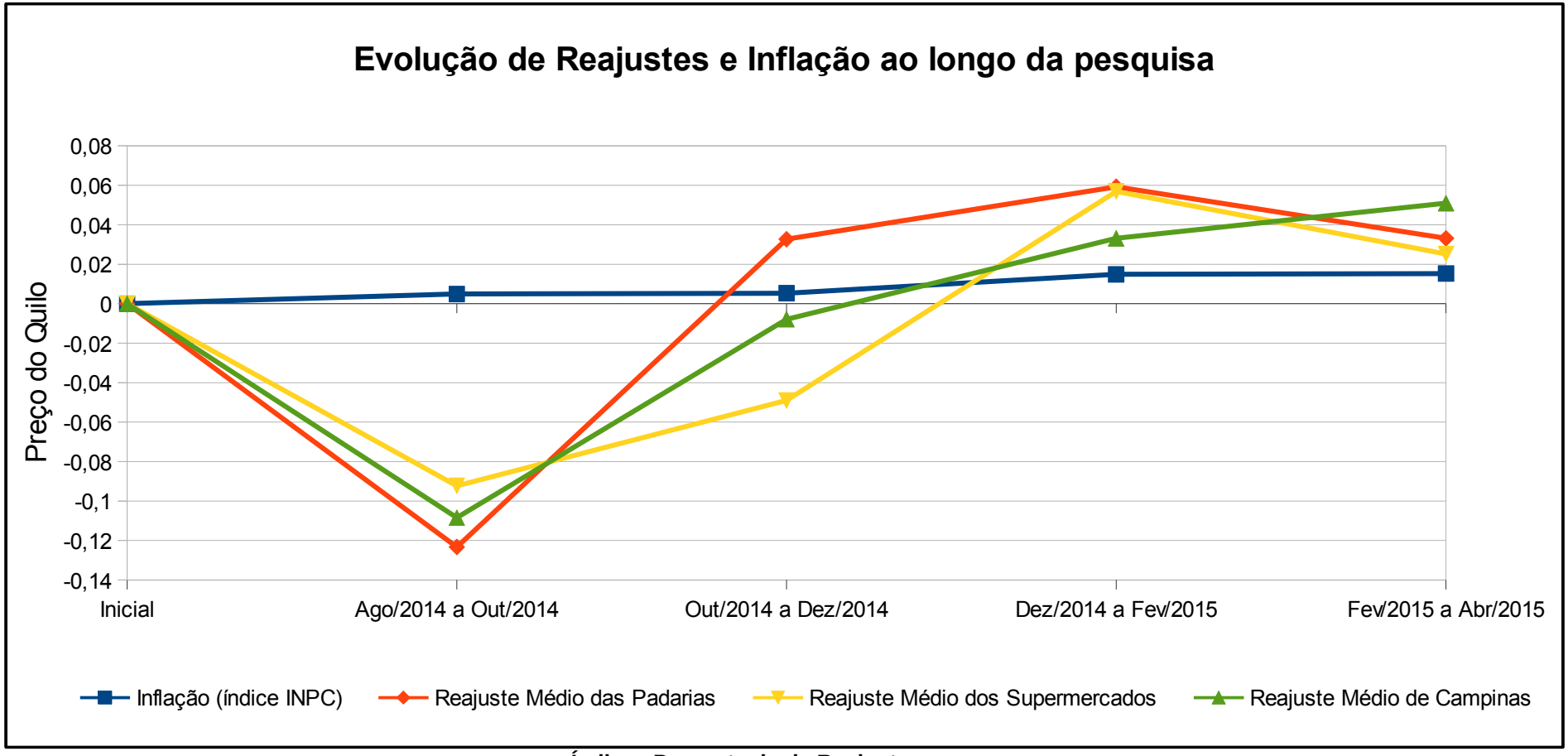

Índices Percentuais de Reajuste

	Ago/2014 a Out/2014	Out/2014 a Dez/2014	Dez/2014 a Fev/2015	Fev/2015 a Abr/2015
Inflação (índice INPC)	+0,49%	+0,53%	+1,49%	+1,53%
Reajuste Médio das Padarias	-12,33%	+3,27%	+5,93%	+3,31%
Reajuste Médio dos Supermercados	-9,23%	-4,90%	+5,69%	+2,52%
Reajuste Médio de Campinas	-10,84%	-0,79%	+3,31%	+5,09%