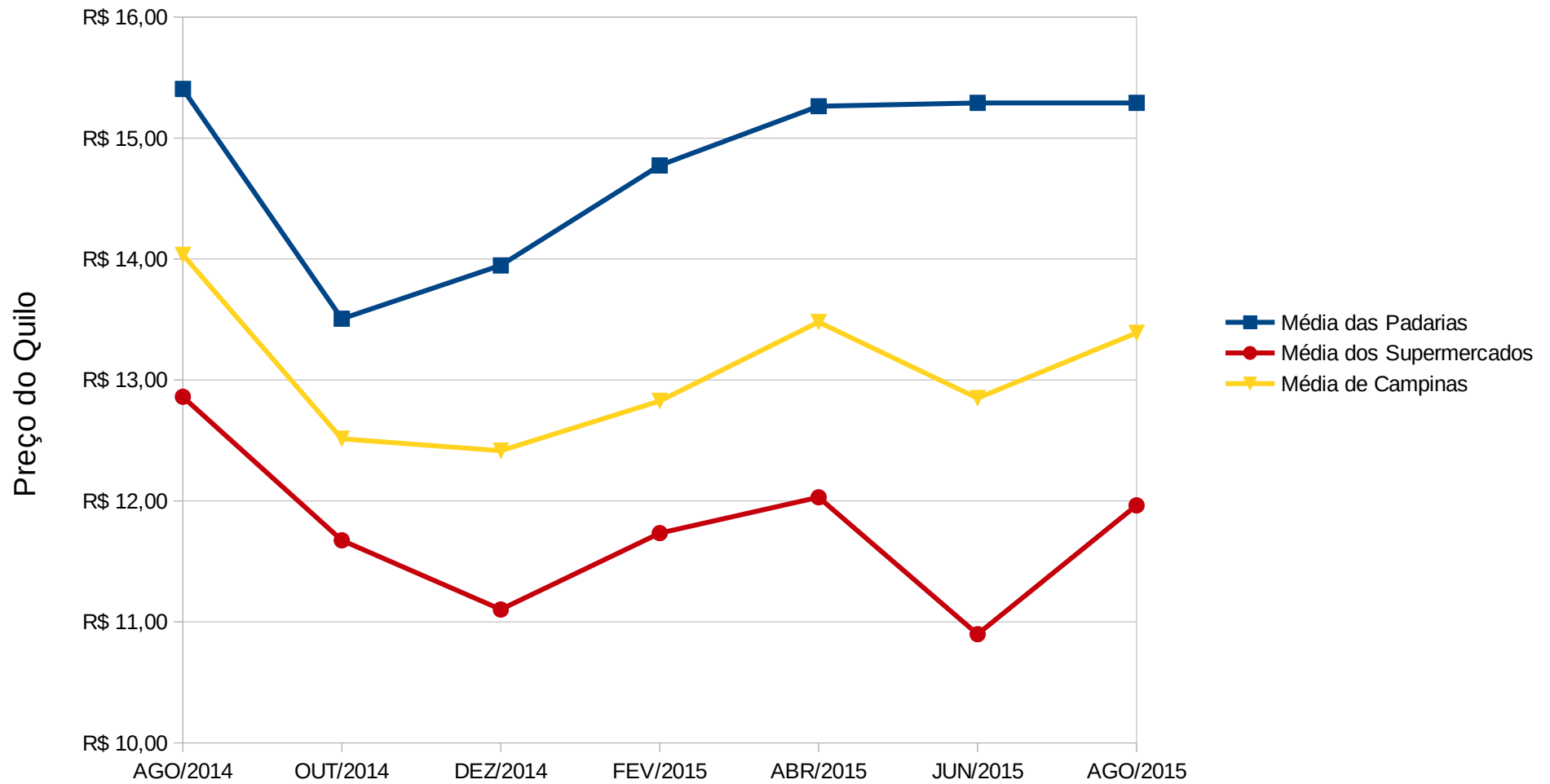


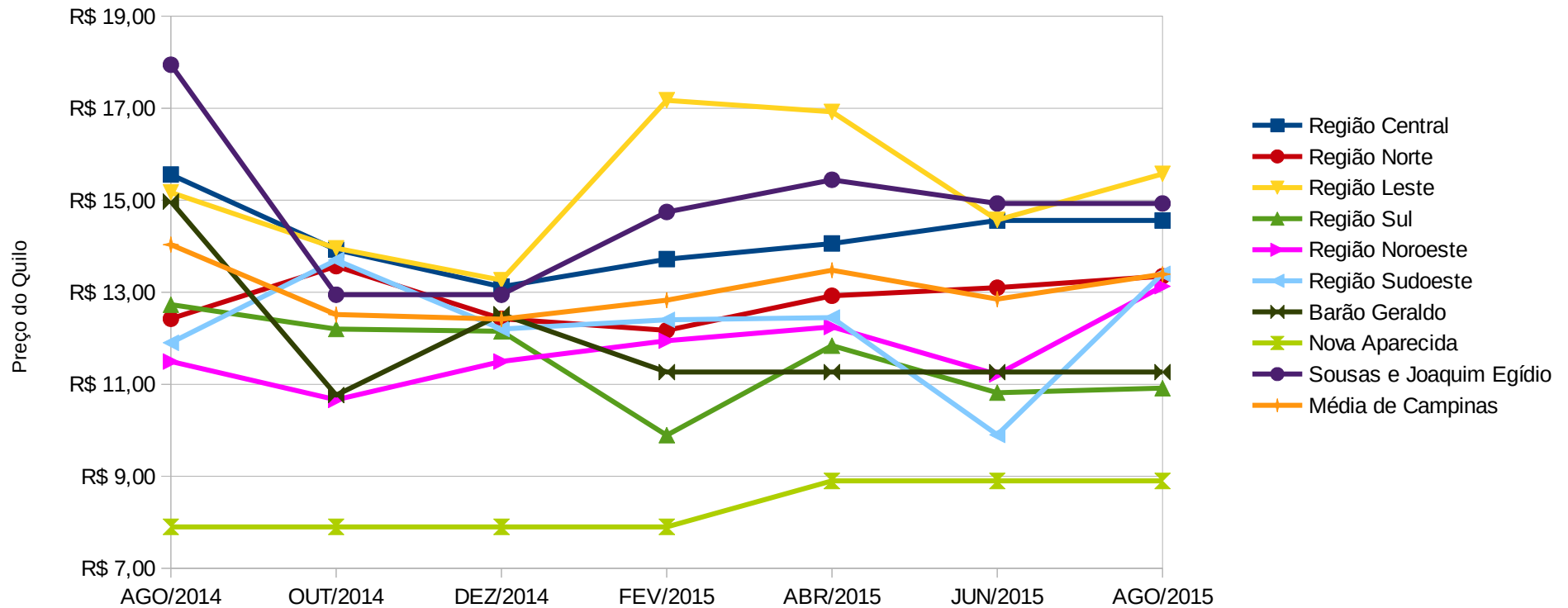
Variação do Preço do Pão Francês Integral



Variação Percentual do Preço em Relação à Coleta Anterior

	1ª Coleta	2ª Coleta	3ª Coleta	4ª Coleta	5ª Coleta	6ª Coleta	7ª Coleta
Média das Padarias	R\$ 15,41	-12,33%	+3,27%	+5,93%	+3,31%	+0,18%	+0,00%
Média dos Supermercados	R\$ 12,86	-9,23%	-4,90%	+5,69%	+2,52%	-9,41%	+9,77%
Média de Campinas	R\$ 14,04	-10,84%	-0,79%	+3,31%	+5,09%	-4,67%	+4,19%

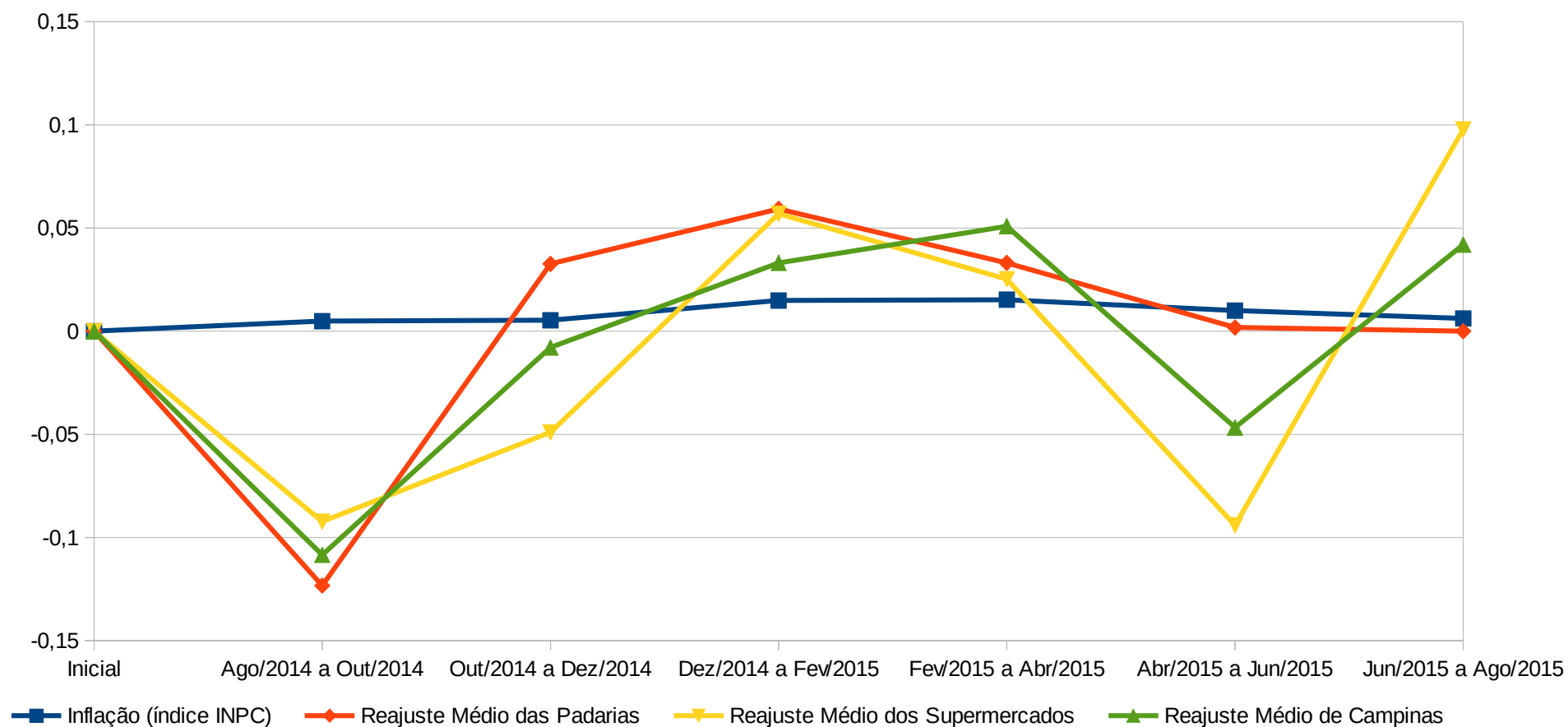
Variação do Preço do Pão Francês Integral



Variação Percentual do Preço em Relação à Coleta Anterior

	1ª Coleta	2ª Coleta	3ª Coleta	4ª Coleta	5ª Coleta	6ª Coleta	7ª Coleta
Região Central	R\$ 15,56	-10,50%	-5,78%	+4,57%	+2,48%	+3,56%	+0,00%
Região Norte	R\$ 12,42	+9,21%	-8,43%	-2,01%	+6,16%	+1,35%	+1,91%
Região Leste	R\$ 15,17	-8,00%	-4,99%	+29,51%	-1,47%	-13,87%	+6,86%
Região Sul	R\$ 12,73	-4,16%	-0,41%	-18,57%	+19,68%	-8,64%	+0,89%
Região Noroeste	R\$ 11,50	-7,26%	+7,83%	+3,91%	+2,51%	-8,43%	+17,09%
Região Sudoeste	R\$ 11,90	+15,13%	-10,95%	+1,64%	+0,40%	-20,48%	+35,35%
Barão Geraldo	R\$ 14,97	-28,11%	+16,34%	-10,06%	0,00%	0,00%	+0,00%
Nova Aparecida	R\$ 7,90	0,00%	0,00%	0,00%	+12,66%	+0,00%	+0,00%
Sosas e Joaquim Egídio	R\$ 17,95	-27,86%	0,00%	13,90%	+4,75%	-3,33%	+0,00%
Média de Campinas	R\$ 14,04	-10,84%	-0,79%	+3,31%	+5,09%	-4,67%	+4,19%

Evolução de Reajustes e Inflação ao longo da pesquisa



Índices Percentuais de Reajuste por Período

	Ago/2014 a Out/2014	Out/2014 a Dez/2014	Dez/2014 a Fev/2015	Fev/2015 a Abr/2015	Abr/2015 a Jun/2015	Jun/2015 a Ago/2015
Inflação (índice INPC)	+0,49%	+0,53%	+1,49%	+1,53%	+1,00%	+0,62%
Reajuste Médio das Padarias	-12,33%	+3,27%	+5,93%	+3,31%	+0,18%	+0,00%
Reajuste Médio dos Supermercados	-9,23%	-4,90%	+5,69%	+2,52%	-9,41%	+9,77%
Reajuste Médio de Campinas	-10,84%	-0,79%	+3,31%	+5,09%	-4,67%	+4,19%



SECRETARIA DE ASSUNTOS JURÍDICOS
Departamento de Proteção ao Consumidor