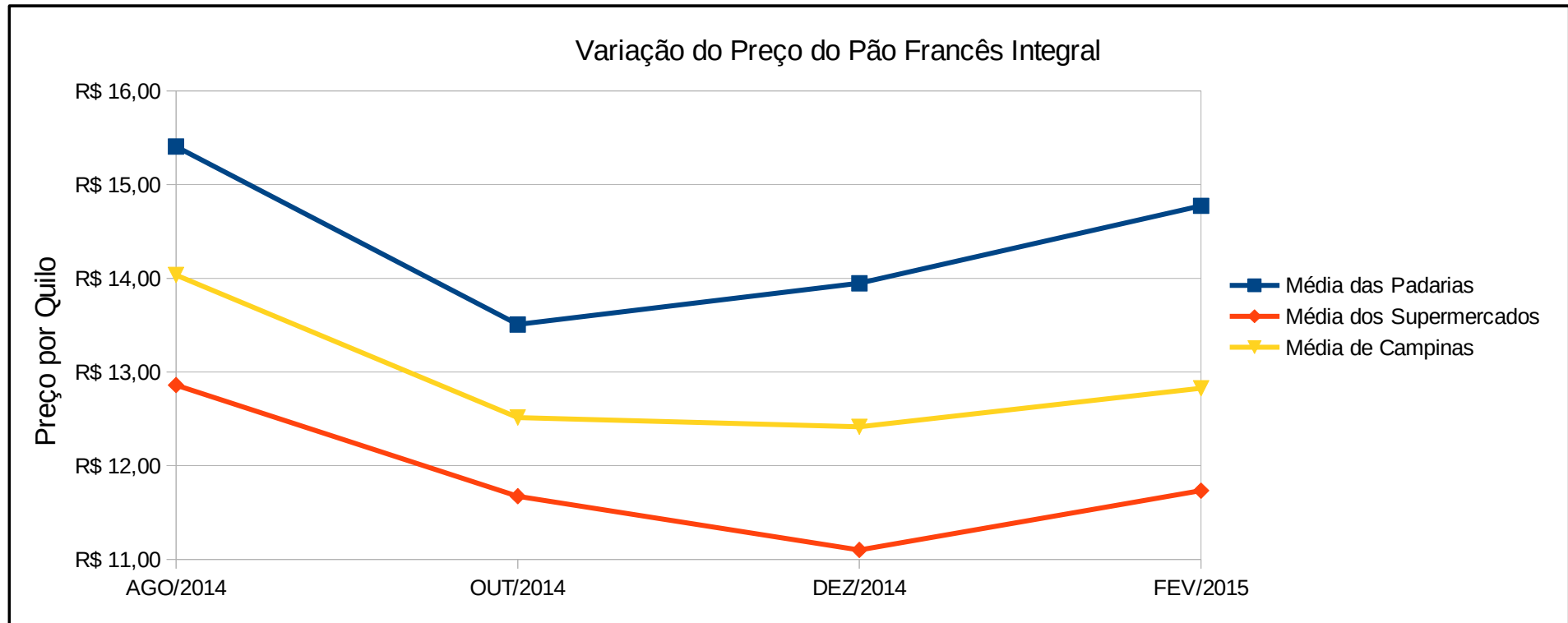
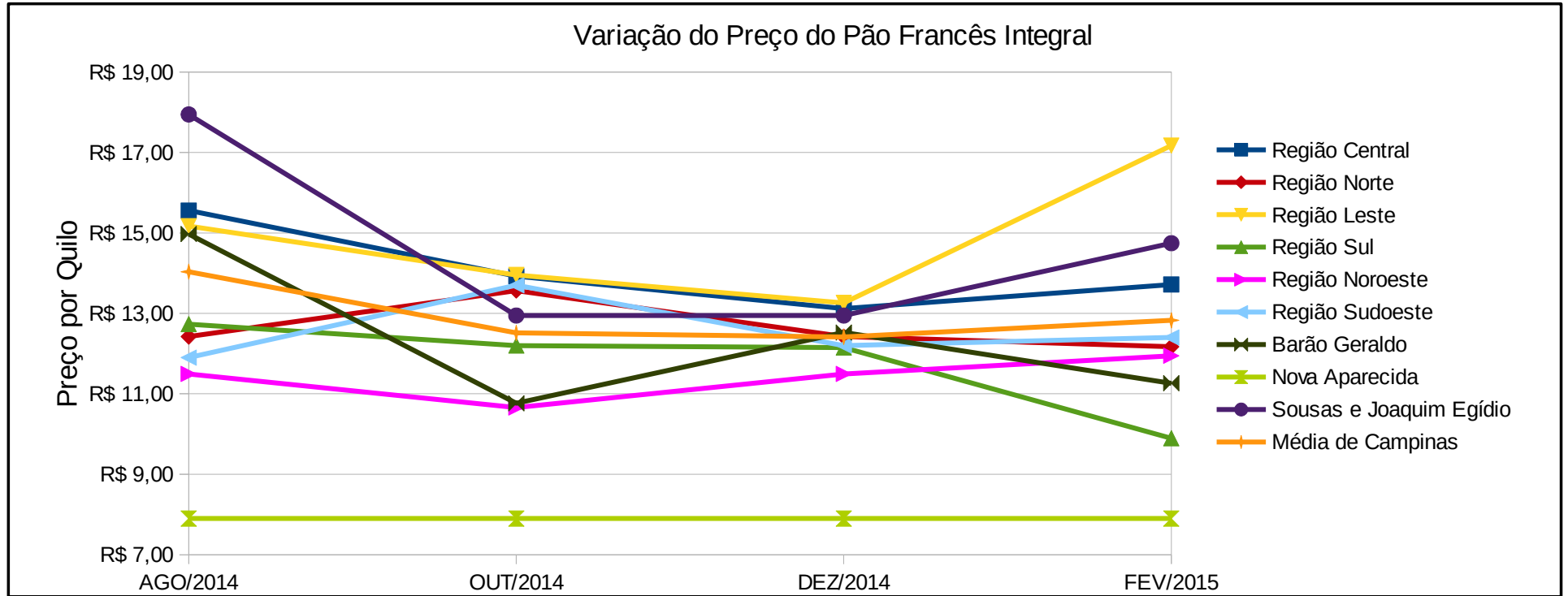


Pão Francês Integral



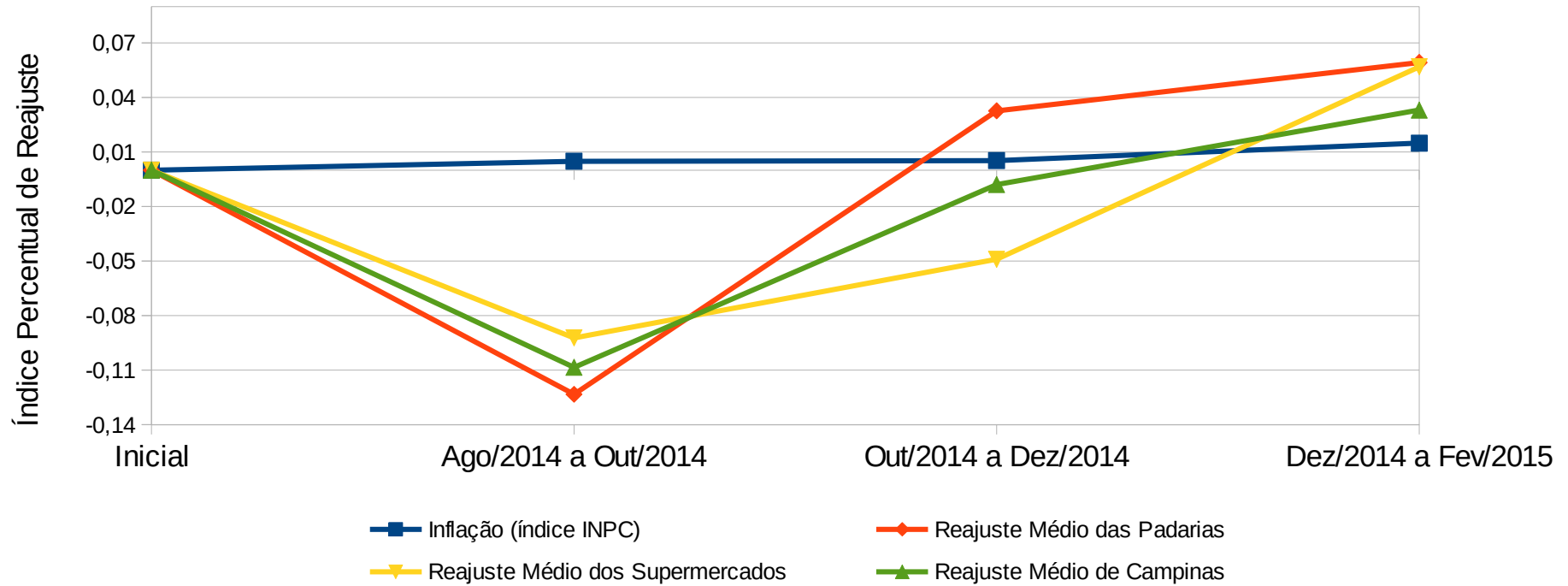
	Variação Percentual do Preço em Relação à Anterior			
	1ª Coleta	2ª Coleta	3ª Coleta	4ª Coleta
Média das Padarias	R\$ 15,41	-12,33%	+3,27%	+5,93%
Média dos Supermercados	R\$ 12,86	-9,23%	-4,90%	+5,69%
Média de Campinas	R\$ 14,04	-10,84%	-0,79%	+3,31%

Pão Francês Integral



	Variação Percentual do Preço em Relação à Anterior			
	1ª Coleta	2ª Coleta	3ª Coleta	4ª Coleta
Região Central	R\$ 15,56	-10,50%	-+5,78%	4,57%
Região Norte	R\$ 12,42	9,21%	-8,43%	-2,01%
Região Leste	R\$ 15,17	-8,00%	-+4,99%	+29,51%
Região Sul	R\$ 12,73	-+4,16%	-0,41%	-+18,57%
Região Noroeste	R\$ 11,50	-7,26%	7,83%	+3,91%
Região Sudoeste	R\$ 11,90	15,13%	-10,95%	+1,64%
Barão Geraldo	R\$ 14,97	-28,11%	16,34%	-+10,06%
Nova Aparecida	R\$ 7,90	0,00%	+0,00%	+0,00%
Sosas e Joaquim Egídio	R\$ 17,95	-27,86%	0,00%	13,90%
Média de Campinas	R\$ 14,04	-10,84%	-0,79%	+3,31%

Evolução de Reajustes e Inflação ao longo da pesquisa do Pão Francês Integral



Índices Percentuais de Reajuste

	Ago/2014 a Out/2014	Out/2014 a Dez/2014	Dez/2014 a Fev/2015
Inflação (índice INPC)	+0,49%	+0,53%	+1,49%
Reajuste Médio das Padarias	-12,33%	+3,27%	+5,93%
Reajuste Médio dos Supermercados	-9,23%	-4,90%	+5,69%
Reajuste Médio de Campinas	-10,84%	-0,79%	+3,31%